

MANUALE DI ADESIONE EXCELSO ITALY EXPO

Per partecipare ad EXCELSO ITALY EXPO a DUBAI 2021, seguite la procedura di seguito indicata:

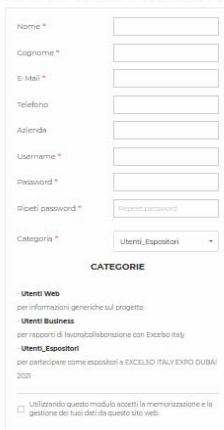
- 1) Sulla home page del sito www.excelsoitaly.com inserire i propri dati nella sezione dedicata alla **REGISTRAZIONE AREA UTENTI EXCELSOITALY.COM** nella categoria "Utenti_Espositori"



Registrati nella comunità EXCELSO ITALY

Iscriviti al nostro network di "eccellenze Made in Italy... ci guideremo per mano verso un futuro migliore per tutti!

REGISTRAZIONE AREA UTENTI EXCELSOITALY.COM



Form fields for registration:


- Nome *
- Cognome *
- E-Mail *
- Telefono
- Azienda
- Username *
- Password *
- Ripeti password *
- Categoria * (dropdown menu)

CATEGORIE


- Utenti Web**
per informazioni generiche sul progetto.
- Utenti Business**
per rapporti di lavorabilità con Excelso Italy
- Utenti_Espositori**
per partecipare come espositori a EXCELSO ITALY EXPO DUBAI 2021

Utilizzando questo modulo accetti la memorizzazione e la gestione dei tuoi dati da questo sito web.

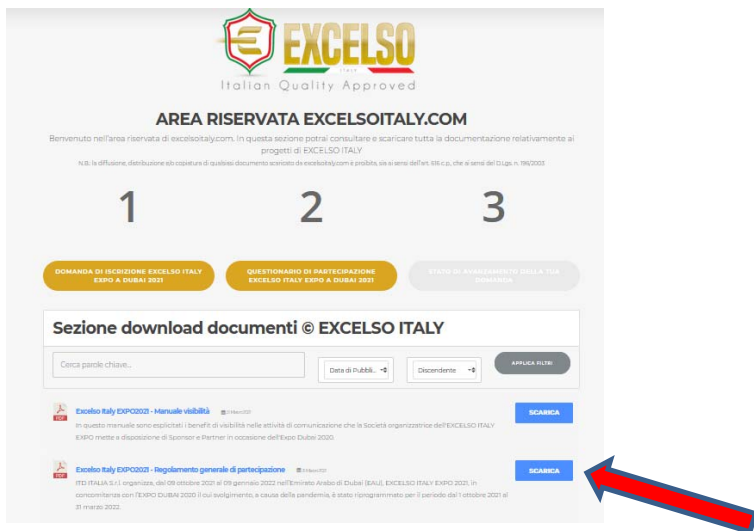
2) Una volta registrati accedere nell'area riservata cliccando sull'icona relativa:



E procedere con i propri dati di registrazione.



Una volta entrati nell'area riservata si può accedere sia al Regolamento Generale che gli espositori devono scaricare, leggere, siglare in ogni pagina, firmare in calce ed inviare insieme alla domanda di partecipazione:



NB: IL REGOLAMENTO VIENE ANCHE INVIATO IN AUTOMATICO VIA EMAIL QUANDO SI COMPLETA LA DOMANDA DI PARTECIPAZIONE

3) Una volta completata la predisposizione del Regolamento Generale, avviare la fase di compilazione della domanda di partecipazione:



- 4) **ATTENZIONE:** prima di procedere alla compilazione della domanda accertarsi di avere a disposizione i documenti richiesti ed indicati:

EXCELSO
ITALY
Italian Quality Approved

HOME AREA
ESPOSITORE

DOMANDA DI ISCRIZIONE EXCELSO ITALY EXPO a Dubai 2021

Expo 2021 Dubai si svolgerà dal 01 ottobre 2021 al 31 marzo 2022

ATTENZIONE

Per completare la registrazione della vostra domanda come espositori, dovranno essere allegati **OBBLIGATORIAMENTE** i seguenti documenti:

- Visura CCIAA dell'Azienda
- Documento Legale Rappresentante dell'Azienda
- Copia bonifico acconto (per certificare l'adesione)

Prima di procedere con la compilazione del presente modulo, sinceratevi della presenza di una copia dei documenti richiesti (formati ammessi per l'upload: .jpg, .jpeg, .pdf)

- 5) Procedere con la compilazione dei campi richiesti facendo attenzione all'esattezza dei dati ed informazioni inserite:

#1 DATI ANAGRAFICI ESPOSITORE

Ragione Sociale*

Indirizzo*

Città*

CAP* Provincia* Nazione*

Partita IVA*

Codice Fiscale*

Telefono* Fax Email Aziendale*

Sito/ Web*

#2 DATI FATTURAZIONE

Dati di Fatturazione differenti? (Indicare solo se diverso da dati anagrafici espositore. E' necessario allegare una dichiarazione di accettazione e firma del cliente di fatturazione)

Nella parte finale della compilazione, **prestare attenzione** sia allo spazio richiesto che alla durata della propria partecipazione.

Non dimenticare di fare **l'upload dei documenti** già precedentemente indicati e richiesti in quanto necessari al perfezionamento della domanda di partecipazione.

Importante è l'indicazione del **CODICE PROMOZIONALE** che deve essere comunicato da ciascun collaboratore ai propri clienti affinché sia data loro la possibilità di usufruire in futuro di speciali campagne/offerte che potranno essere concesse loro proprio in virtù di tale codice.

#9 RICHIESTA SPAZIO ESPOSITIVO

Spazio Richiesto (mq)
 Standard 20mq Metratura Personalizzata

Durata di partecipazione all'evento

 dal 02/10/2021 al 12/01/2022

#10 UPLOAD DOCUMENTI RICHIESTI

1) Visura CCAA dell'Azienda* (dimensioni max:3mb | formati .jpg, .jpeg, .pdf)
 Nessun file selezionato.

2) Documento Legale Rappresentante dell'Azienda* (dimensioni max:3mb | formati .jpg, .jpeg, .pdf)
 Nessun file selezionato.

3) Copia bonifico acconto (per certificare l'adesione)* (dimensioni max:3mb | formati .jpg, .jpeg, .pdf)
 Nessun file selezionato.

4) Eventuali altri allegati utili alla domanda (dimensioni max:3mb | formati .jpg, .jpeg, .pdf)
 Nessun file selezionato.

#11 CODICE PROMOZIONALE

Se in possesso, inserire il codice promozionale che vi è stato assegnato

Autorizzo il trattamento dei miei dati da parte di ITD ITALIA S.r.l.

Approvo il regolamento generale di partecipazione **EXCELSO ITALY EXPO 2021 - DUBAI** (da inviare firmato in ogni pagina assieme alla domanda compilata)

6) Una volta compilati tutti i campi ed allegati i documenti richiesti, procedere con l'invio della domanda:

#11 CODICE PROMOZIONALE

Se in possesso, inserire il codice promozionale che vi è stato assegnato

Autorizzo il trattamento dei miei dati da parte di ITD ITALIA S.r.l.

Approvo il regolamento generale di partecipazione **EXCELSO ITALY EXPO 2021 - DUBAI** (da inviare firmato in ogni pagina assieme alla domanda compilata)

➔

STIAMO PROCESSANDO I DATI, ANCORA UN ATTIMO...

⌂

7) Sulla propria email di registrazione verrà inviato un file pdf contenente tutti i dati inseriti nel form di registrazione.

Stampare la domanda, timbrare, firmare ed inviarla all'indirizzo email: exhibitors@excelsoitaly.com

La email conterrà anche il file del Regolamento Generale!



EXCELSO ITALY - Modulistica
www.excelsoitaly.com



DOMANDA DI ISCRIZIONE A EXCELSO ITALY EXPO a Dubai 2021

#1 DATI ANAGRAFICI ESPOSITORE

RAGIONE SOCIALE: Antonio SRL

[...]



- 1) Visura CCIAA dell'Azienda
- 2) Documento Legale Rappresentante dell'Azienda
- 3) Copia bonifico acconto
- 4) Eventuali altri allegati utili alla domanda

#11 CODICE PROMOZIONALE


Codice Promozionale assegnato: XXXX



DATA

TIMBRO E FIRMA LEGGIBILE

- 8) Compilata la domanda si viene indirizzati nell'area relativa al questionario.



- 9) Questa sezione prevede menu a tendina ed opzioni a risposta multipla. Una volta compilati tutti i campi, si dovrà procedere con l'invio dello stesso all'organizzazione.

Verrà generato, un file in formato .pdf che sarà inviato alla email indicata nel form di registrazione.

The screenshot shows the 'QUESTIONARIO DI PARTECIPAZIONE EXCELSO ITALY EXPO a Dubai 2021' form. It includes the EXCELSO ITALY logo and the text 'Italian Quality Approved'. The event dates are 'Expo 2021 Dubai si svolgerà dal 01 ottobre 2021 al 31 marzo 2022'. The form is divided into four sections: '#1 SERVIZI OFFERTI DALL'ESPOSITORE', '#2 SETTORI DI INTERESSE', '#3 AREE DI INTERESSE', and '#4 DETTAGLIO CATEGORIE PRODOTTI'. Each section has a text input field or checkboxes. The '#3 AREE DI INTERESSE' section has checkboxes for 'AFRICA', 'AMERICA', 'ASIA', 'EUROPA', and 'OCEANIA'. A green arrow points to a yellow button labeled 'INVIA QUESTIONARIO DI PARTECIPAZIONE' at the bottom.

10) Una volta ricevuto il questionario, si deve firmarlo, timbrarlo, scansionarlo ed inviarlo all'indirizzo email: exhibitors@excelsoitaly.com



AREE DI INTERESSE: AFRICA, AMERICA, ASIA, EUROPA, OCEANIA

AFRICA: Sud Africa, West Africa, Est Africa, Nord Africa

AMERICA: USA, Canada, Messico, Colombia, Brasile, Centro America (altri), Sud America (altri)

EUROPA: Germania, Est Europa, Nord Europa, Sud Europa, Russia, Turchia, Est Europa (altri)

OCEANIA: Australia, Nuova Zelanda, Oceania (altri)

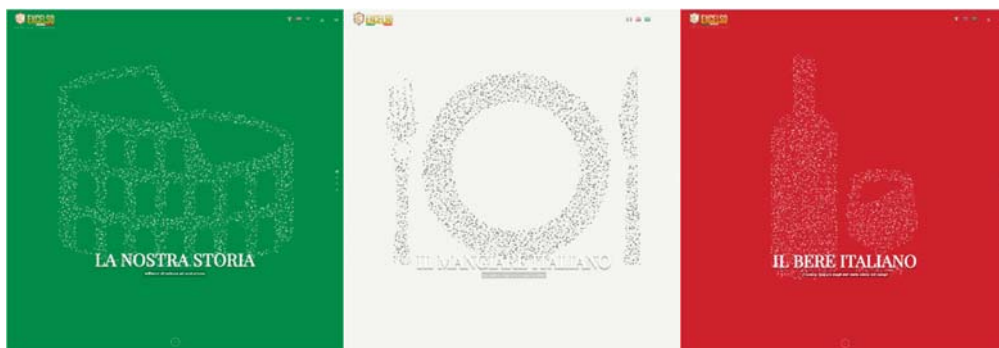
#4 DETTAGLIO CATEGORIE PRODOTTI

E) INNOVAZIONE & TECNOLOGIA



DATA

TIMBRO E FIRMA LEGGIBILE



excelsoitaly.com



excelsoitaly

INFO & CONTATTI



info@excelsoitaly.com